



LA POSITION DE L'OPINION PUBLIQUE SUR LA GPA ET LES QUESTIONS LGBT DANS LA CAMPAGNE PRÉSIDENTIELLE

Rapport d'étude pour
l'ADFH

8 mars 2022

Contacts Ifop :

Pôle Genre, sexualités et santé sexuelle

François KRAUS / Paul CEBILLE

TEL : 01 72 34 94 64 / 06 61 00 37 76

francois.kraus@ifop.com / paul.cebille@ifop.com



Etude réalisée par l'Ifop pour



Echantillon



L'enquête a été menée auprès d'un échantillon de **1 503** personnes, représentatif de la population française âgée de 18 ans et plus.

Méthodologie



La représentativité de l'échantillon global a été assurée par la méthode des quotas au regard :

- De **critères sociodémographiques** :
sexe de l'individu ; âge de l'individu ;
- De **critères socioprofessionnels** :
profession de l'individu ;
- De **critères géographiques** : région et
taille de l'unité urbaine de la
commune résidence

Ces quotas ont été définis à partir des **données de l'INSEE** pour la population âgée de 18 ans et plus résidant en métropole (**Enquête Emploi 2017**).

Mode de recueil



Les interviews ont été réalisées par questionnaire auto-administré en ligne du **10 au 22 février 2022**.

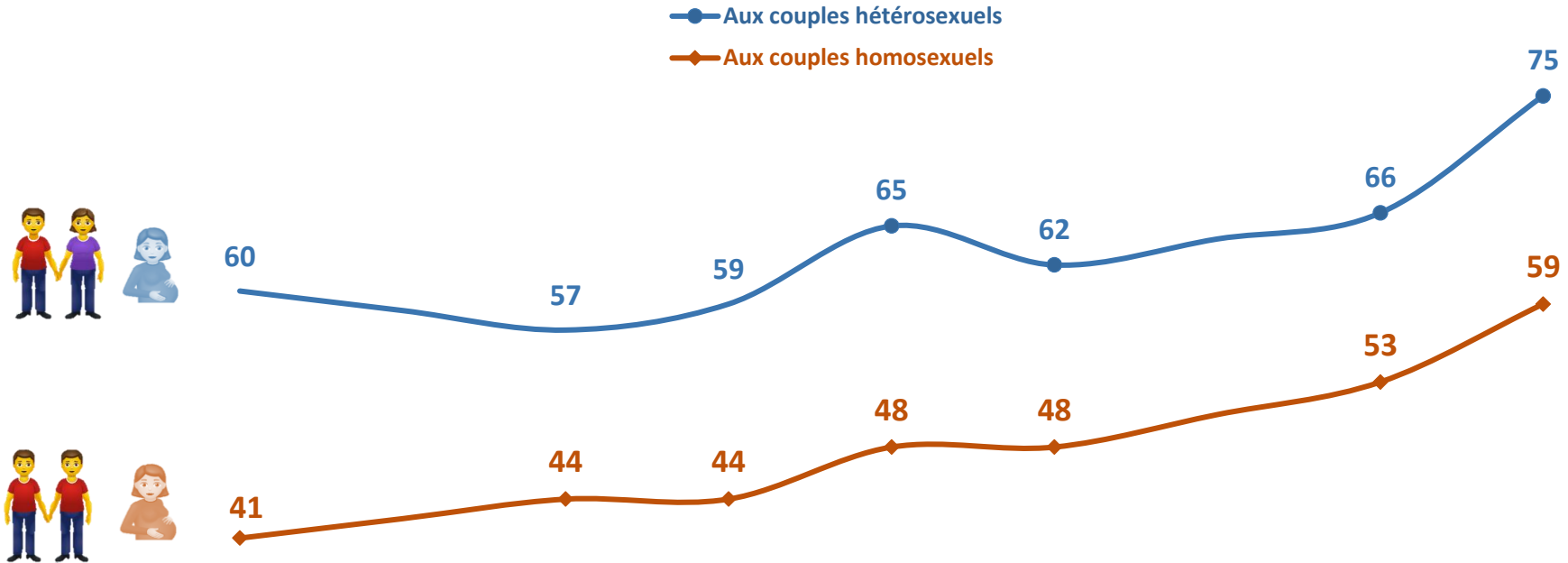
A | La position des Français(es) sur la GPA

L'ADHÉSION DES FRANÇAIS(ES) À LA LEGALISATION DE LA GPA

- ÉVOLUTION DEPUIS 2014 -

Question : Aujourd'hui, certaines personnes sont favorables à ce que l'on autorise en France le recours à une mère porteuse (appelée aussi Gestation pour Autrui) dans un cadre réglementé et d'autres y sont opposées. Plus précisément, seriez-vous favorable ou opposé au fait d'autoriser le recours à une mère porteuse en France pour... [\[les couples homosexuels\]](#)/[\[les couples hétérosexuels\]](#) ?

Taux d'adhésion à la légalisation de la GPA...




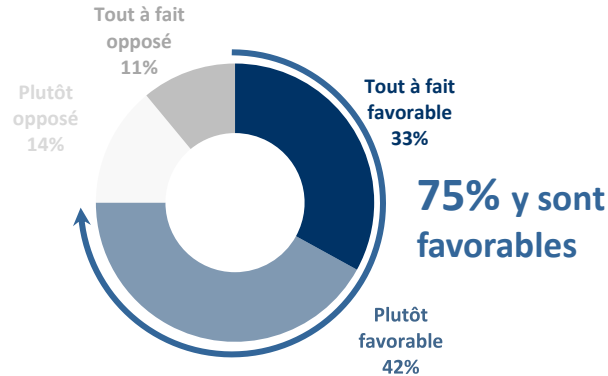
	2014	2016	2017	2018	2019	2021	2022
Date	1 ^{er} oct.	23-30 août	13-15 juin	18-20 juin	22-24 mai	1-2 juin	10-22 février
Source	Ifop-ADFH	Ifop-ADFH	Ifop-ADFH	Ifop-ADFH	Ifop-ADFH	Ifop-ADFH	Ifop-ADFH-Têtu
Mode de recueil	Internet	Internet	Internet	Internet	Internet	Internet	Internet
Effectifs	1 000 Inter.	2 274 inter.	1 000 Inter.	1 033 Inter.	2 000 Inter.	1 003 Inter.	1 503 Inter.

QUESTION : Aujourd'hui, certaines personnes sont favorables à ce que l'on autorise en France le recours à une mère porteuse (appelée aussi Gestation pour Autrui) dans un cadre réglementé et d'autres y sont opposées. Plus précisément, seriez-vous favorable ou opposé au fait d'autoriser le recours à une mère porteuse en France pour... ?

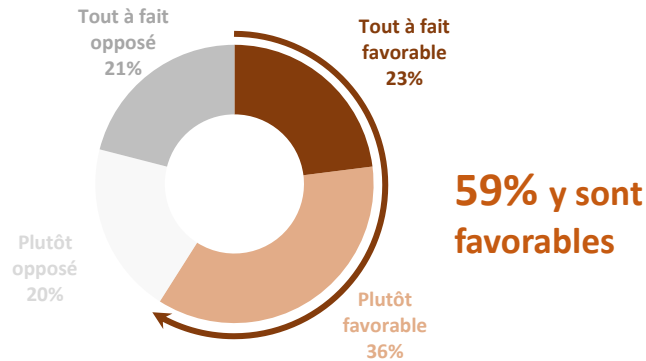
Base : ensemble des Français



Les couples hétérosexuels

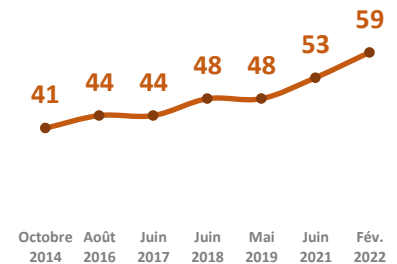
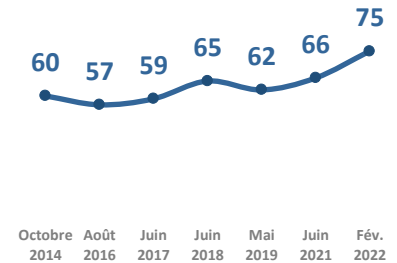


Les couples homosexuels



ÉVOLUTION DEPUIS 2014*

Taux d'adhésion



Étude Ifop pour l'ADFH réalisée par questionnaire auto-administré en ligne du 29 septembre au 1er octobre 2014 auprès d'un échantillon de 1 000 personnes, représentatif de la population française âgée de 18 ans et plus.
 Étude Ifop pour l'ADFH réalisée par questionnaire auto-administré en ligne du 23 au 30 août 2016 auprès d'un échantillon de 2 274 personnes, représentatif de la population française âgée de 18 ans et plus.
 Étude Ifop pour l'ADFH réalisée par questionnaire auto-administré en ligne du 13 au 15 juin 2017 auprès d'un échantillon de 1 000 personnes, représentatif de la population française âgée de 18 ans et plus.
 Sondage Ifop pour l'ADFH réalisé par questionnaire auto-administré du 18 au 20 juin 2018 auprès d'un échantillon de 1 033 personnes, représentatif de la population française âgée de 18 ans et plus.
 Sondage Ifop pour l'ADFH réalisé par questionnaire auto-administré du 22 au 24 mai 2019 auprès d'un échantillon de 2 000 personnes, représentatif de la population française âgée de 18 ans et plus.
 Sondage Ifop pour l'ADFH réalisé par questionnaire auto-administré du 1er au 2 juin 2021 auprès d'un échantillon de 1 003 personnes, représentatif de la population française âgée de 18 ans et plus.

L'ADHÉSION À L'AUTORISATION DE LA GPA


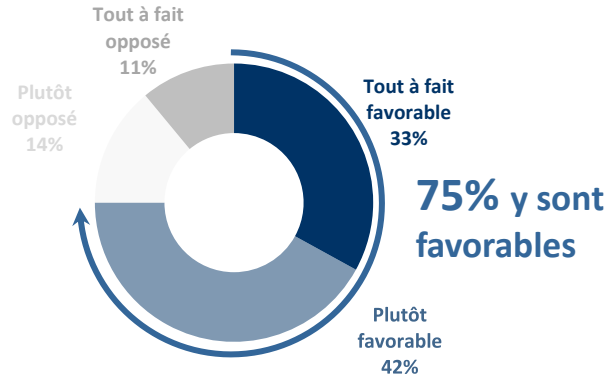
- Réponses en fonction du vote à l'élection présidentielle -

QUESTION : Aujourd'hui, certaines personnes sont favorables à ce que l'on autorise en France le recours à une mère porteuse (appelée aussi Gestation pour Autrui) dans un cadre réglementé et d'autres y sont opposées. Plus précisément, seriez-vous favorable ou opposé au fait d'autoriser le recours à une mère porteuse en France pour... ?

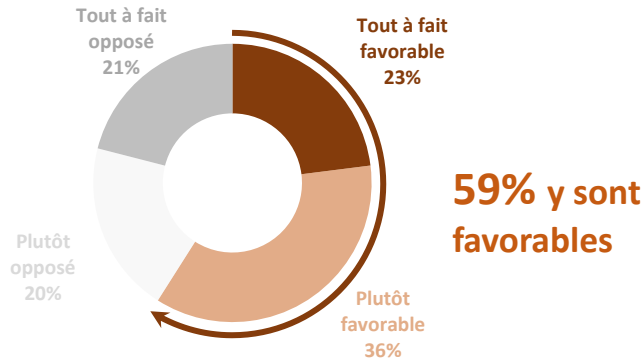
Base : ensemble des Français



Les couples hétérosexuels

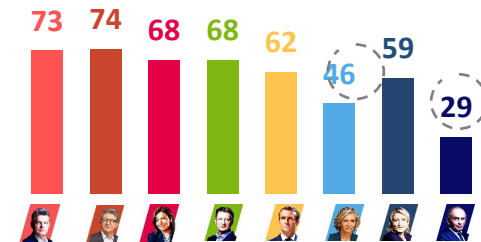
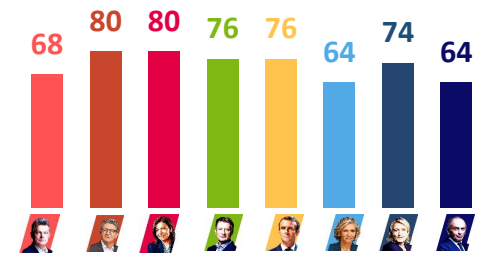


Les couples homosexuels



Réponses selon l'intention de vote en 2022

Taux d'adhésion



Étude Ifop pour l'ADFH réalisée par questionnaire auto-administré en ligne du 29 septembre au 1er octobre 2014 auprès d'un échantillon de 1 000 personnes, représentatif de la population française âgée de 18 ans et plus.
 Étude Ifop pour l'ADFH réalisée par questionnaire auto-administré en ligne du 23 au 30 août 2016 auprès d'un échantillon de 2 274 personnes, représentatif de la population française âgée de 18 ans et plus.
 Étude Ifop pour l'ADFH réalisée par questionnaire auto-administré en ligne du 13 au 15 juin 2017 auprès d'un échantillon de 1 000 personnes, représentatif de la population française âgée de 18 ans et plus.
 Sondage Ifop pour l'ADFH réalisé par questionnaire auto-administré du 18 au 20 juin 2018 auprès d'un échantillon de 1 033 personnes, représentatif de la population française âgée de 18 ans et plus.
 Sondage Ifop pour l'ADFH réalisé par questionnaire auto-administré du 22 au 24 mai 2019 auprès d'un échantillon de 2 000 personnes, représentatif de la population française âgée de 18 ans et plus.
 Sondage Ifop pour l'ADFH réalisé par questionnaire auto-administré du 1er au 2 juin 2021 auprès d'un échantillon de 1 003 personnes, représentatif de la population française âgée de 18 ans et plus.



Zoom sur le profil des Français « favorables » à l'autorisation de la GPA pour les couples homosexuels



Note de lecture : 63% des sympathisants LREM sont dans cette situation
 Pour rappel, la moyenne observée chez l'ensemble des Français se situe à **59%** (+15 pts)

Evolution depuis juin 2017

Sexe



Hommes	52	+16 pts
Femmes	66	+14 pts

Age



18 à 24 ans	71	+10 pts
25 à 34 ans	70	
35 à 49 ans	69	
50 à 64 ans	62	
65 ans et plus	39	+15 pts

Niveau de diplôme



Dipl. supérieur au BAC	64
Diplômés niveau BAC	59
Dipl. inf. au BAC	57

Catégorie socioprofessionnelle



Cadres et profession intel. sup.	62	+20 pts
Professions intermédiaires	69	
Employés	69	
Ouvriers	62	+10 pts

Rapport à la parentalité

Aucun enfant	56
Avec enfants	69

Région



Île-de-France	57
Province	60

Taille de l'agglomération



Agglomération parisienne	56
Agglo de 100 000 à 1 999 999 hab.	63
Agglo de 20 000 à 99 999 hab.	55
Agglo de 2 000 à 19 999 hab.	60
Communes rurales	61

Proximité politique actuelle



Symphath. LFI	70	+23 pts
Symphath. PS	70	
Symphath. EELV	82	
Symphath. LREM	63	+20 pts
Symphath. LR	40	+17 pts
Symphath. RI	39	
Symphath. RN	61	+20 pts

Vote à l'élection présidentielle (1er tour - 2017)



Electeurs J-L Mélenchon	71
Electeurs B. Hamon	73
Electeurs E. Macron	66
Electeurs F. Fillon	37
Electeurs M. Le Pen	53

Affiliation religieuse



TOTAL CATHOLIQUES	57	
. Cathos pratiquants	46	+17 pts
. Cathos non pratiquants	60	
AUTRES RELIGIONS	48	
... dont musulmans	49	
SANS RELIGIONS	67	+12 pts

Situation de couple



En couple	58
Célibataires	64

Orientation sexuelle



HETEROSEXUEL(LE)	59	+15 pts
NON-HETEROSEXUEL(LE)	86	
... dont homosexuel(le)s	86	+29 pts

Adhésion à l'autorisation de la GPA



Favorables pour les couples hétérosexuels	78
Favorable pour les couples homosexuels	100

B | L'image et l'indémnisation des mères porteuses

QUESTION : Et dans l'hypothèse où le recours aux mères porteuses serait légalisé en France dans un cadre réglementé, quelle option suivante aurait votre préférence ?

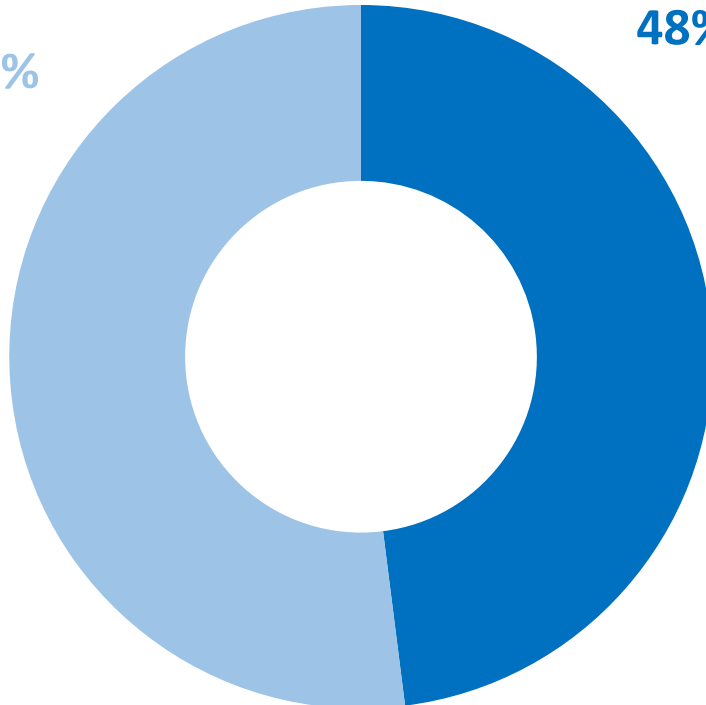
Base : personnes favorables à la GPA pour les couples hétéro. ou homo., soit 77% de l'échantillon.

La mère porteuse ne pourrait pas être rémunérée mais seulement indemnisée des frais liés à la grossesse

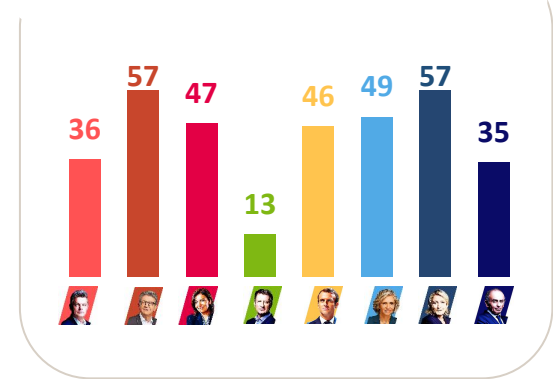
52%

La mère porteuse pourrait être rémunérée

48%



Réponses « pourrait être rémunérée » selon l'intention de vote



Zoom sur le profil des Français favorables à la GPA estimant que les mères porteuses devraient être rémunérées




Note de lecture : 50% des femmes sont dans cette situation

Pour rappel, la moyenne observée chez l'ensemble des Français personnes favorables à la GPA pour les couples hétéro. ou homo se situe à **48%**

Sexe



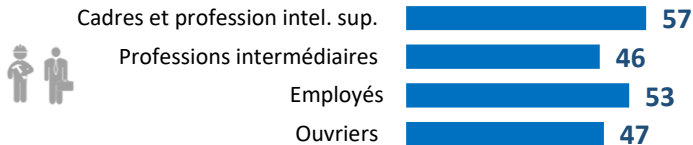
Age



Niveau de diplôme



Catégorie socioprofessionnelle



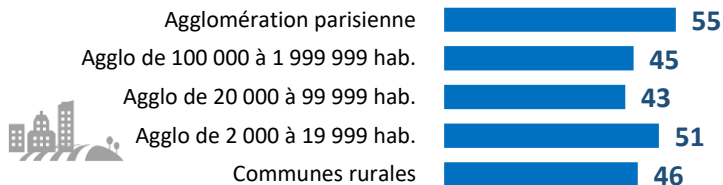
Rapport à la parentalité




Région



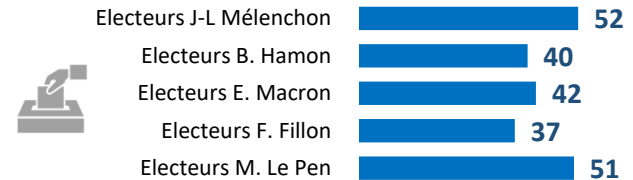
Taille de l'agglomération




Proximité politique actuelle



Vote à l'élection présidentielle (1er tour - 2017)



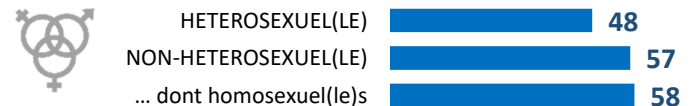
Affiliation religieuse



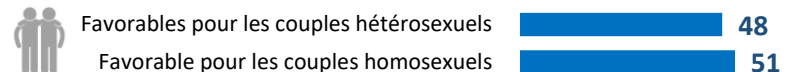
Situation de couple



Orientation sexuelle



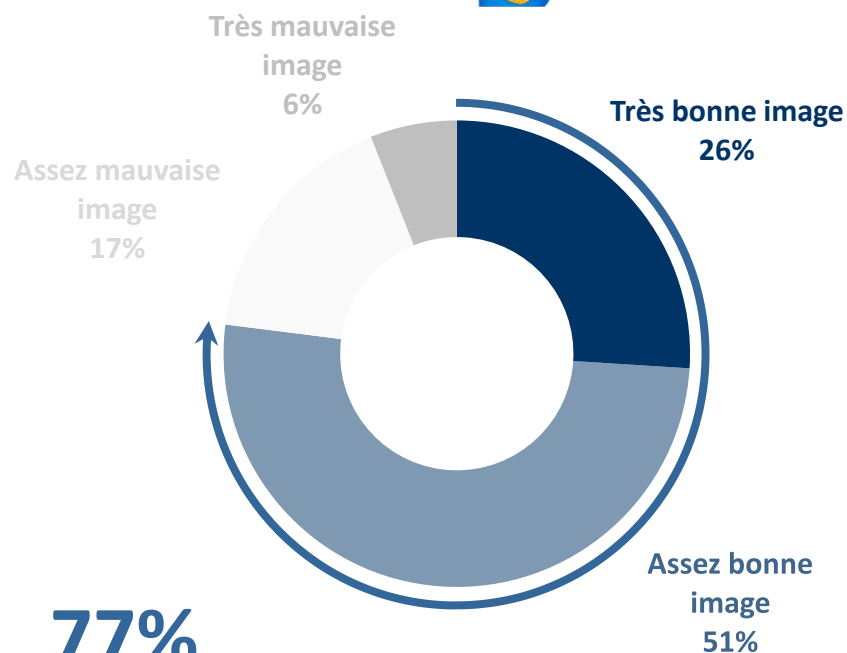
Adhésion à l'autorisation de la GPA



LE JUGEMENT SUR LES FEMMES QUI ACCEPTERAIENT D'ÊTRE MÈRE PORTEUSE

QUESTION : De manière générale, quelle image auriez-vous d'une femme qui, dans un cadre règlementé, choisirait de porter l'enfant d'un couple en incapacité de procréer, sachant qu'elle ne porterait pas son propre embryon ?

Base : ensemble des Français

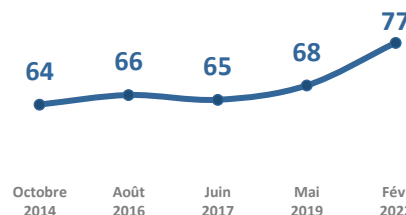


77%

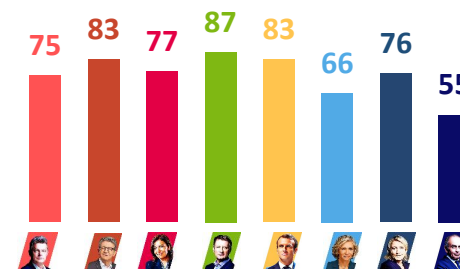
auraient une bonne image des femmes qui accepteraient d'être mère porteuse

ÉVOLUTION DEPUIS 2014

Réponses : « Bonne image »



Réponses selon l'intention de vote en 2022



C La question des droits des couples homosexuels durant la campagne électorale

LA PERCEPTION DU POSITIONNEMENT DES CANDIDATS SUR LA QUESTION DES DROITS POUR LES HOMOSEXUELS

QUESTION : A vos yeux, chacun des candidats suivants à l'élection présidentielle est-il plutôt favorable ou plutôt opposé aux réformes en faveur des couples homosexuels et des familles homoparentales, c'est-à-dire composées de parents de même sexe (ou d'un parent homosexuel) ?

Base : personnes inscrites sur les listes électorales

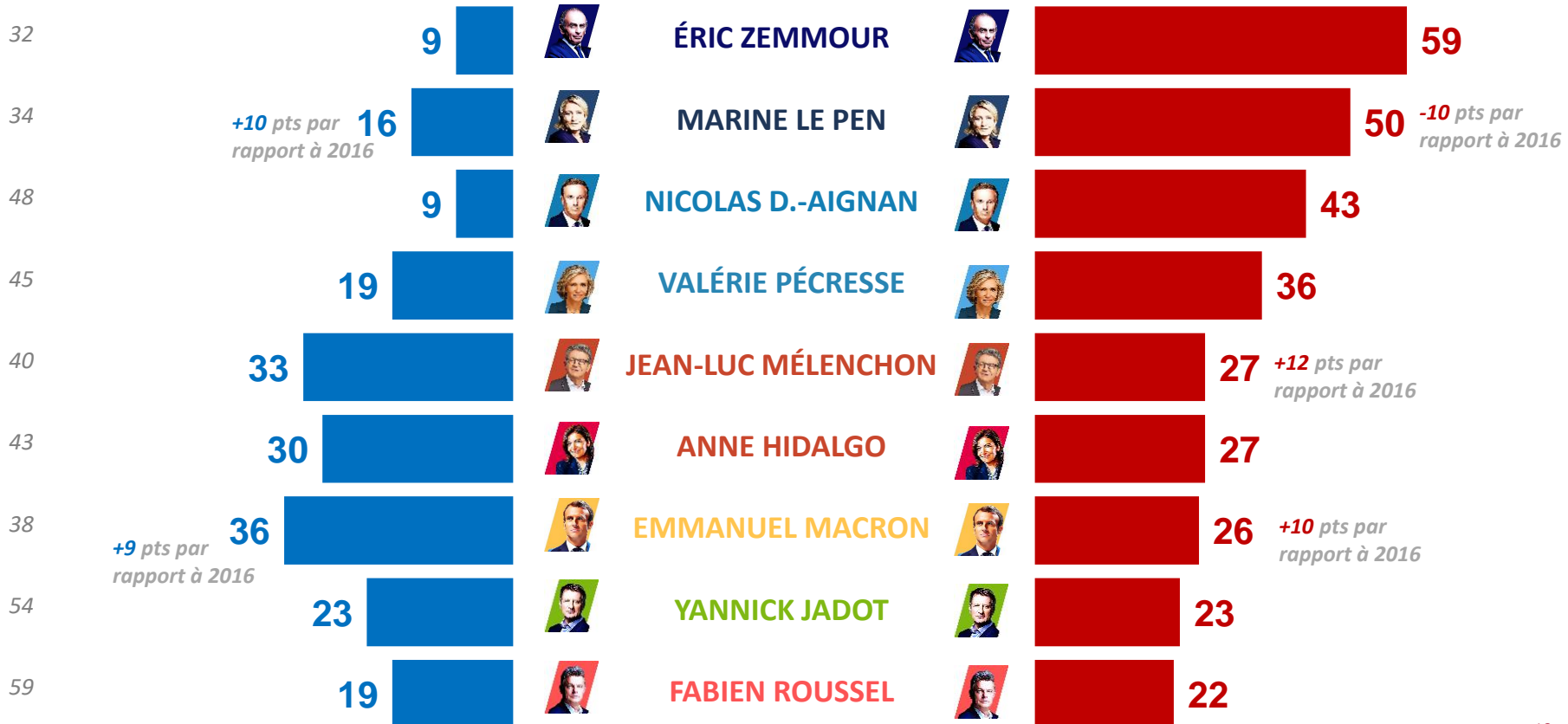


Proportion des électeurs estimant que chacun des candidats est « favorable » à ces réformes (en %)



Proportion des électeurs estimant que chacun des candidats est « opposé » à ces réformes (en %)

Ne connaît pas / Ne sait pas



LA PERCEPTION DU POSITIONNEMENT DES CANDIDATS SUR LA QUESTION DES DROITS POUR LES HOMOSEXUELS

QUESTION : A vos yeux, chacun des candidats suivants à l'élection présidentielle est-il plutôt favorable ou plutôt opposé aux réformes en faveur des couples homosexuels et des familles homoparentales, c'est-à-dire composées de parents de même sexe (ou d'un parent homosexuel) ?

Base : personnes inscrites sur les listes électorales

Perception du côté « LGBT Friendly » du candidat en fonction de l'intention de vote en 2022

Proportion des réponses « favorables » (en %)

			Electeurs Jean-Luc Mélenchon	Electeurs Fabien Roussel	Electeurs Yannick Jadot	Electeurs Anne Hidalgo	Electeurs Emmanuel Macron	Electeurs Valérie Pécresse	Electeurs Marine Le Pen	Electeurs Éric Zemmour
Jean-Luc Mélenchon		33	<u>75</u>	47	38	33	28	27	23	<u>47</u>
Fabien Roussel		19	34	<u>70</u>	34	19	19	15	14	32
Yannick Jadot		23	31	49	<u>71</u>	43	27	22	14	28
Anne Hidalgo		30	31	49	58	<u>64</u>	38	30	21	37
Emmanuel Macron		36	45	47	35	29	<u>58</u>	30	18	39
Valérie Pécresse		19	20	19	6	24	24	<u>33</u>	16	29
Marine Le Pen		16	12	13	8	7	7	10	<u>43</u>	33
Éric Zemmour		9	8	7	6	6	4	9	9	<u>31</u>

Note de lecture : 75% des électeurs potentiels de Jean-Luc Mélenchon déclarent que Jean-Luc Mélenchon est plutôt favorable aux réformes en faveur des couples homosexuels et des familles homoparentales.

Zoom sur le profil des Français estimant qu'Emmanuel Macron est « plutôt favorable » aux réformes en faveur des couples homosexuels et des familles homoparentales



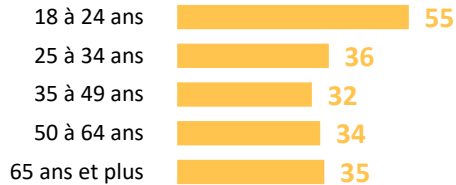
Note de lecture : 62% des personnes homosexuelles partagent cette opinion

Pour rappel, la moyenne observée chez l'ensemble des Français se situe à **36%**

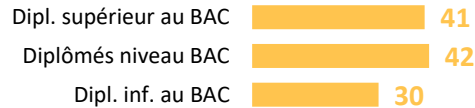
Sexe




Age



Niveau de diplôme



Catégorie socioprofessionnelle



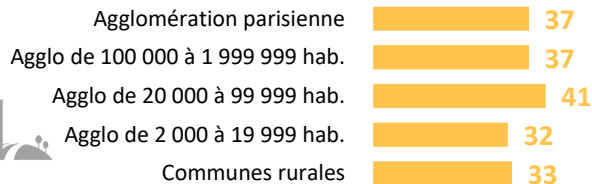
Rapport à la parentalité



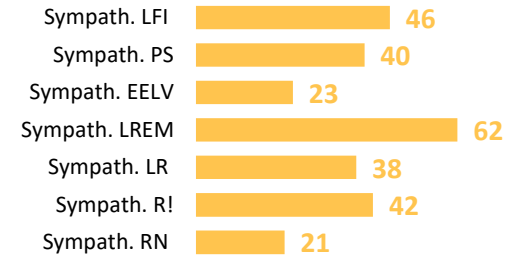
Région



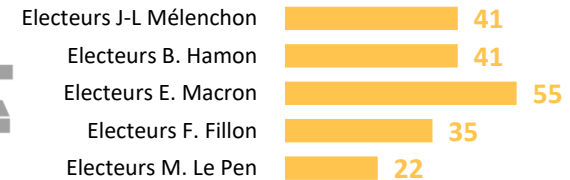
Taille de l'agglomération



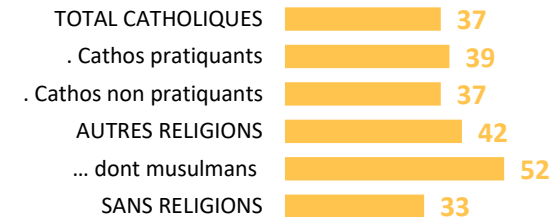
Proximité politique actuelle



Vote à l'élection présidentielle (1er tour - 2017)



Affiliation religieuse



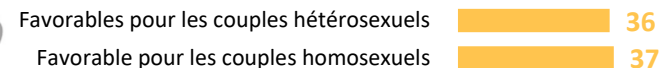
Situation de couple



Orientation sexuelle



Adhésion à l'autorisation de la GPA



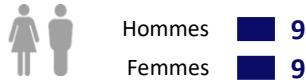
Zoom sur le profil des Français estimant qu'Eric Zemmour est « plutôt favorable » aux réformes en faveur des couples homosexuels et des familles homoparentales



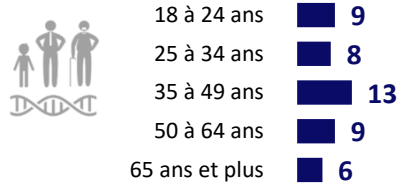
Note de lecture : 28% des sympathisants Reconquête partagent cette opinion

Pour rappel, la moyenne observée chez l'ensemble des Français se situe à 9%

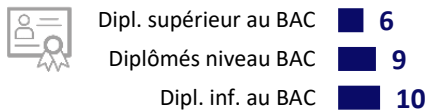
Sexe



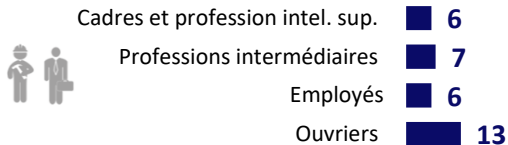
Age



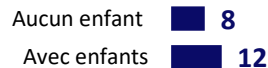
Niveau de diplôme



Catégorie socioprofessionnelle



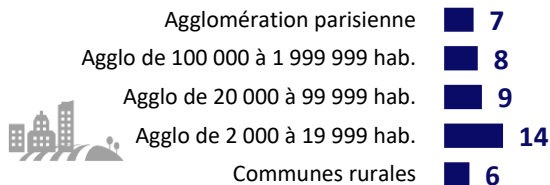
Rapport à la parentalité




Région



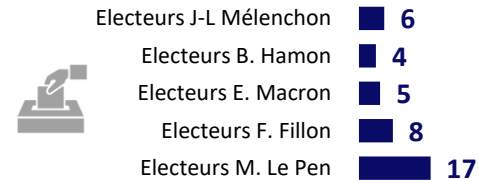
Taille de l'agglomération



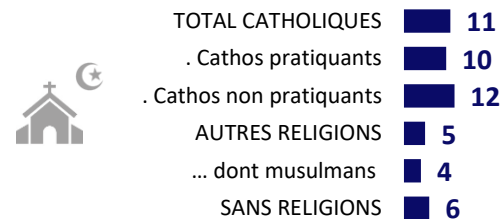
Proximité politique actuelle



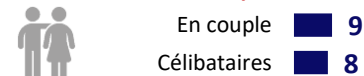
Vote à l'élection présidentielle (1er tour - 2017)



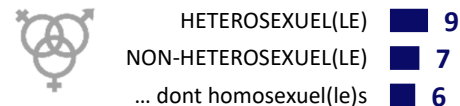
Affiliation religieuse



Situation de couple



Orientation sexuelle



Adhésion à l'autorisation de la GPA

