



LA POSITION DES FRANÇAIS(ES) SUR LA PMA, LA GPA ET LE DON DE GAMÈTES

Enquête publiée à l'occasion de la 3^{ème}
lecture du projet de loi de bioéthique
à l'Assemblée nationale

Rapport d'étude pour
l'ADDFH

3 juin 2021

Contacts ifop :

Pôle Genre, sexualités et santé sexuelle
François KRAUS / Paul CEBILLE
TEL : 01 72 34 94 64 / 06 61 00 37 76
francois.kraus@ifop.com / paul.cebille@ifop.com



Etude réalisée par l'Ifop pour



Echantillon



L'enquête a été menée auprès d'un échantillon de **1 003** personnes, représentatif de la population française âgée de 18 ans et plus.

Méthodologie



La représentativité de l'échantillon global a été assurée par la méthode des quotas au regard :

- De **critères sociodémographiques** : sexe de l'individu ; âge de l'individu ;
- De **critères socioprofessionnels** : profession de l'individu ;
- De **critères géographiques** : région et taille de l'unité urbaine de la commune résidence

Ces quotas ont été définis à partir des **données de l'INSEE** pour la population âgée de 18 ans et plus résidant en métropole (**Enquête Emploi 2015**).

Mode de recueil

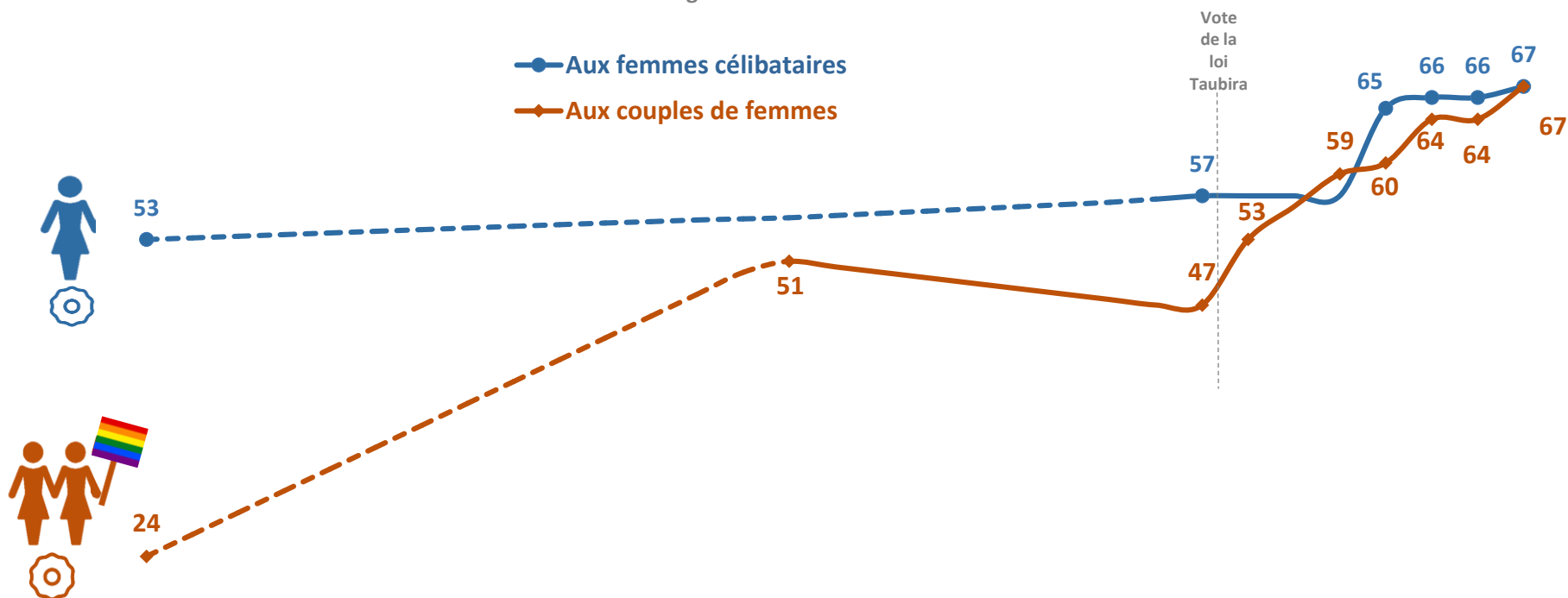


Les interviews ont été réalisées par questionnaire auto-administré en ligne du **1er au 2 juin 2021**.

A | La position des Français(es) sur la PMA

Question : La procréation médicalement assistée (PMA) est une technique de procréation artificielle autorisée en France aux seuls couples hétérosexuels souffrant d'un problème de stérilité ou susceptibles de transmettre une maladie grave à leur enfant. Personnellement, seriez-vous tout à fait favorable, plutôt favorable, plutôt défavorable ou tout à fait défavorable à ce que les **[couples de femmes]/[femmes célibataires]** désirant un enfant puissent avoir recours à l'insémination artificielle (ce qu'on appelle aussi la PMA) pour avoir un enfant ?

Taux d'adhésion à l'élargissement de la PMA...



1990
Date 11-12 janvier
Source Ifop
Mode de recueil Téléphone
Effectifs 1 005 interviews

2004
Date 8-9 avril
Source Ifop-Elle
Mode de recueil Téléphone
Effectifs 1 003 interviews

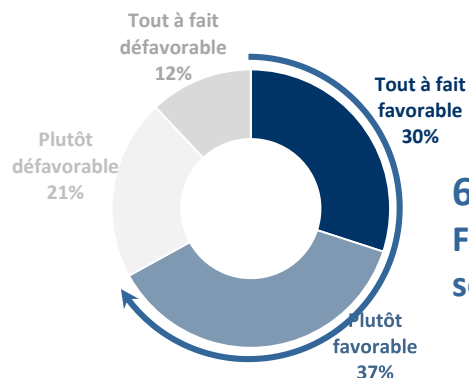
2013	2014	2016	2017	2017	2018	2019	2021
3-4 janv. 27-28 fév.	1 ^{er} oct.	23-30 août	13-15 juin	20-21 Sept.	18-20 Juin	11-12 mai	1-2 juin
Ifop-LPM Ifop-FA	Ifop-ADFH	Ifop-ADFH	Ifop-ADFH ADFHMy Pharma	Ifop-ADFH	Ifop-ADFH	Ifop-ADFH	Ifop-ADFH
Internet	Internet	Internet	Internet	Internet	Internet	Internet	Internet
= 1 000 interviews	1 000 Inter.	2 274 inter.	1 000 Inter.	1 069 Inter.	1 033 Inter.	2 000 Inter.	1 003 Inter.

QUESTION : La procréation médicalement assistée (PMA) est une technique de procréation artificielle autorisée en France aux seuls couples hétérosexuels souffrant d'un problème de stérilité ou susceptibles de transmettre une maladie grave à leur enfant. Personnellement, seriez-vous tout à fait favorable, plutôt favorable, plutôt défavorable ou tout à fait défavorable à ce que les personnes suivantes désirant un enfant puissent avoir recours à l'insémination artificielle (ce qu'on appelle aussi la PMA) pour avoir un enfant ?

Base : ensemble des Français(es)



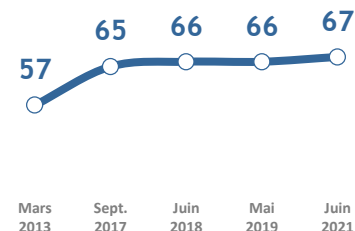
Les femmes célibataires



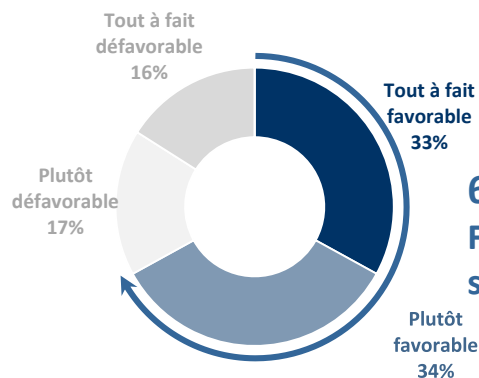
67% des Français(es) y sont favorables

ÉVOLUTION DEPUIS 2014

Taux d'adhésion



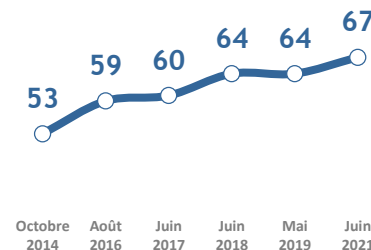
Les couples de femmes



67% des Français(es) y sont favorables

ÉVOLUTION DEPUIS 2014

Taux d'adhésion



Étude Ifop pour Le Pèlerin magazine réalisée par internet du 3 au 4 janvier 2013 auprès d'un échantillon de 1005 personnes, représentatif de la population française âgée de 18 ans et plus.
 Étude Ifop pour l'ADFH réalisée par questionnaire auto-administré en ligne du 29 septembre au 1er octobre 2014 auprès d'un échantillon 1 000 personnes, représentatif de la population française âgée de 18 ans et plus.
 Étude Ifop pour l'ADFH réalisée par questionnaire auto-administré en ligne du 23 au 30 août 2016 auprès d'un échantillon de 2 274 personnes, représentatif de la population française âgée de 18 ans et plus.
 Étude Ifop pour l'ADFH réalisée par questionnaire auto-administré en ligne du 13 au 15 juin 2017 auprès d'un échantillon de 1 000 personnes, représentatif de la population française âgée de 18 ans et plus.
 Sondage Ifop pour l'ADFH réalisé par questionnaire auto-administré du 18 au 20 juin 2018 auprès d'un échantillon de 1 033 personnes, représentatif de la population française âgée de 18 ans et plus.
 Sondage Ifop pour l'ADFH réalisé par questionnaire auto-administré du 22 au 24 mai 2019 auprès d'un échantillon de 2 000 personnes, représentatif de la population française âgée de 18 ans et plus..



Zoom sur le profil des Français(es) « favorables » à l'élargissement de la PMA aux couples de femmes



Note de lecture : 75% des électeurs macronistes dans cette situation

Pour rappel, la moyenne observée chez l'ensemble des Français(es) se situe à **67%**

Evolutions depuis 2014*

Moyenne : + 14 pts

Sexe



Hommes	30	33	63
Femmes	36	34	70

Age



18 à 24 ans	56	28	84 +23 pts*
25 à 34 ans	45	32	77
35 à 49 ans	38	34	72
50 à 64 ans	28	36	64
65 ans et plus	17	34	51 +17 pts*

Niveau de diplôme



Dipl. supérieur au BAC	39	32	71
Diplômés niveau BAC	40	29	69
Dipl. inf. au BAC	28	36	64

Catégorie socioprofessionnelle



Cadres et profession intel. sup.	49	22	71
Professions intermédiaires	32	38	70
Employés	41	38	79 +21 pts*
Ouvriers	40	38	78 +19 pts*

Rapport à la parentalité

N'a jamais eu d'enfants	42	31	73
A eu des enfants avec difficultés	26	41	67
A eu des enfants sans difficultés	29	34	63

Région



Île-de-France	40	34	74
Province	32	33	65

Taille de l'agglomération

Agglomération parisienne	42	32	74
Agglo de 100 000 à 1 999 999 hab.	29	31	60
Agglo de 20 000 à 99 999 hab.	36	36	72
Agglo de 2 000 à 19 999 hab.	29	39	68
Communes rurales	35	33	68

Proximité politique actuelle



Sympath. LFI	41	32	73
Sympath. PS	47	29	76
Sympath. EELV	48	32	80
Sympath. LREM	37	35	72
Sympath. LR	14	29	43 +14 pts*
Sympath. RN	23	36	59 +19 pts*

Vote à l'élection présidentielle (1er tour - 2017)

Electeurs J-L Mélenchon	43	34	77
Electeurs B. Hamon	47	27	74
Electeurs E. Macron	38	37	75
Electeurs F. Fillon	16	23	39
Electeurs M. Le Pen	28	34	62

Affiliation religieuse



TOTAL CATHOLIQUES	30	31	61 +15 pts*
. Cathos pratiquants	20	35	55 +12 pts*
. Cathos non pratiquants	32	30	62
AUTRES RELIGIONS	19	25	44 +8 pts*
... dont musulmans	10	29	39
SANS RELIGIONS	42	39	81 +13 pts*

Rapport à la religion

Croyants et religieux	22	24	46
Croyants mais non religieux	29	38	67
Athées convaincus	43	32	75

Orientation sexuelle



HETEROSEXUEL(LE)	33	35	68
NON-HETEROSEXUEL(LE)	56	15	71
... dont homosexuel(le)s	72	17	89

Présence d'homosexuels dans son entourage

En compte au moins un	40	33	73
N'en compte aucun	18	34	52



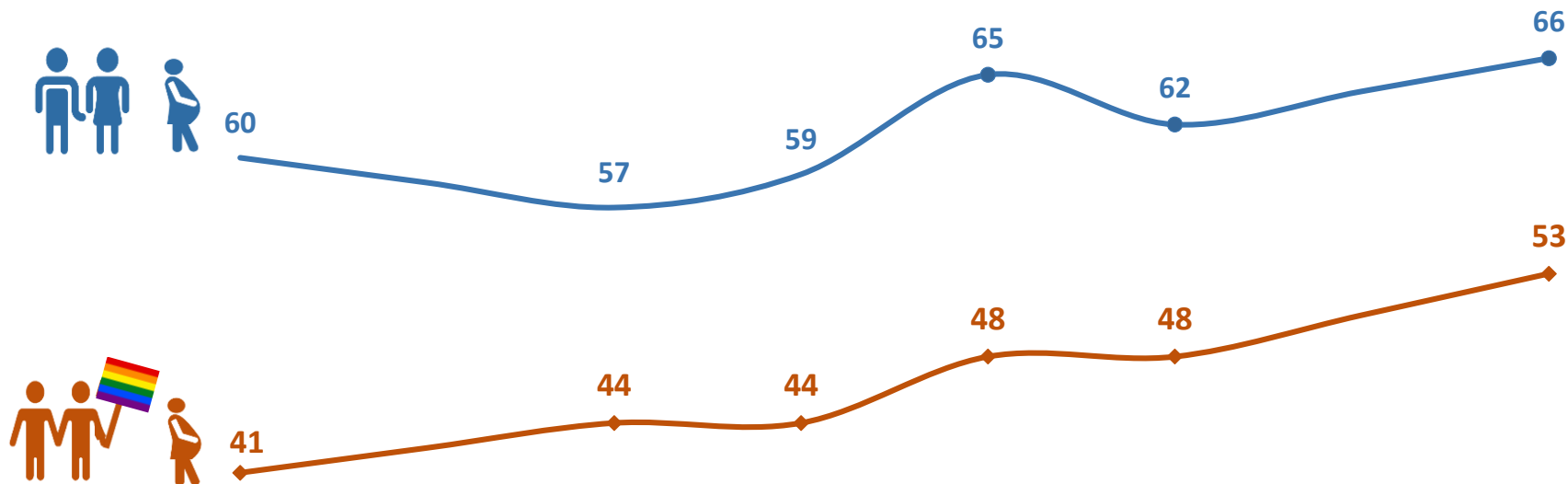
B | La position des Français(es) sur la GPA

Question : Aujourd'hui, certaines personnes sont favorables à ce que l'on autorise en France dans un cadre réglementé le recours à une mère porteuse (autrement appelée « Gestation pour Autrui » ou « GPA ») et d'autres y sont opposées. Plus précisément, seriez-vous favorable ou opposé au fait d'autoriser le recours à une mère porteuse en France pour... [\[les couples homosexuels\]](#)/[\[les couples hétérosexuels\]](#) ?

Taux d'adhésion à la légalisation de la GPA...

● Aux couples hétérosexuels

◆ Aux couples homosexuels



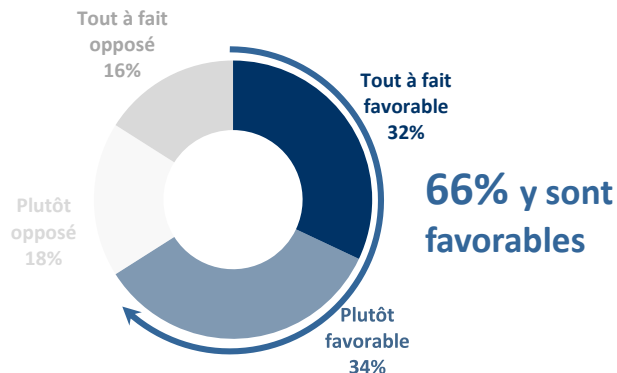
Date	2014 1 ^{er} oct.	2016 23-30 août	2017 13-15 juin	2018 18-20 juin	2019 22-24 mai	2021 1-2 juin
Source	Ifop-ADFH	Ifop-ADFH	Ifop-ADFH	Ifop-ADFH	Ifop-ADFH	Ifop-ADFH
Mode de recueil	Internet	Internet	Internet	Internet	Internet	Internet
Effectifs	1 000 Inter.	2 274 inter.	1 000 Inter.	1 033 Inter.	2 000 Inter.	1 003 Inter.

QUESTION : Aujourd'hui, certaines personnes sont favorables à ce que l'on autorise en France dans un cadre réglementé le recours à une mère porteuse (autrement appelée « Gestation pour Autrui » ou « GPA ») et d'autres y sont opposées. Plus précisément, seriez-vous favorable ou opposé au fait d'autoriser le recours à une mère porteuse en France pour... ?

Base : ensemble des Français(es)

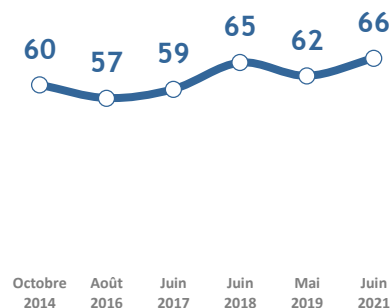


Les couples hétérosexuels

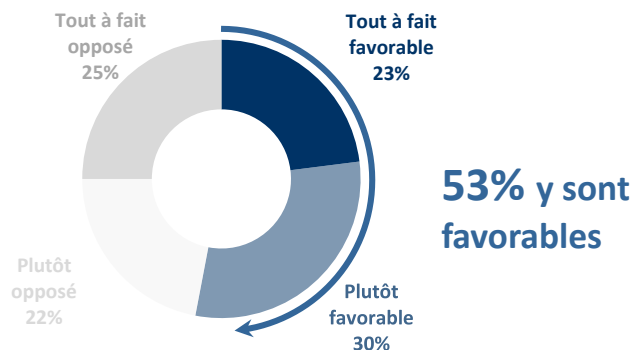


ÉVOLUTION DEPUIS 2014

Taux d'adhésion

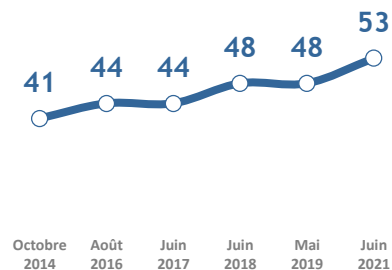


Les couples homosexuels



ÉVOLUTION DEPUIS 2014

Taux d'adhésion





Zoom sur le profil des Français(es) « favorables » à l'autorisation de la GPA pour les couples homosexuels



Note de lecture : 60% des sympathisants LREM sont dans cette situation

Pour rappel, la moyenne observée chez l'ensemble des Français(es) se situe à **53%**

Evolutions depuis 2014*

Moyenne : + 12 pts

Sexe



Hommes	20	28	48
Femmes	26	33	59

Age



18 à 24 ans	50	23	73	+19 pts*
25 à 34 ans	27	36	63	
35 à 49 ans	28	35	63	
50 à 64 ans	22	29	51	
65 ans et plus	7	26	33	+6 pts*

Niveau de diplôme



Dipl. supérieur au BAC	26	30	56
Diplômés niveau BAC	31	29	60
Dipl. inf. au BAC	19	30	49

Catégorie socioprofessionnelle



Cadres et profession intel. sup.	33	29	62	
Professions intermédiaires	22	35	57	
Employés	30	34	64	+18 pts*
Ouvriers	32	36	68	+25 pts*

Rapport à la parentalité

N'a jamais eu d'enfants	31	28	59
A eu des enfants avec difficultés	24	33	57
A eu des enfants sans difficultés	18	31	49

Région



Île-de-France	27	29	56
Province	22	31	53

Taille de l'agglomération

Agglomération parisienne	28	28	56
Agglo de 100 000 à 1 999 999 hab.	24	29	53
Agglo de 20 000 à 99 999 hab.	25	35	60
Agglo de 2 000 à 19 999 hab.	17	33	50
Communes rurales	22	29	51



Proximité politique actuelle



Sympath. LFI	37	28	65	
Sympath. PS	28	30	58	
Sympath. EELV	31	33	64	
Sympath. LREM	22	38	60	
Sympath. LR	10	17	27	+7 pts*
Sympath. RN	13	32	45	+13 pts*

Vote à l'élection présidentielle (1er tour - 2017)



Electeurs J-L Mélenchon	31	28	59
Electeurs B. Hamon	30	29	59
Electeurs E. Macron	22	32	54
Electeurs F. Fillon	10	24	34
Electeurs M. Le Pen	16	34	50

Affiliation religieuse



TOTAL CATHOLIQUES	20	27	47	+12 pts*
. Cathos pratiquants	14	20	34	+4 pts*
. Cathos non pratiquants	21	28	49	
AUTRES RELIGIONS	13	27	40	+6 pts*
... dont musulmans	13	30	43	
SANS RELIGIONS	31	36	67	+13 pts*

Rapport à la religion



Croyants et religieux	14	28	42
Croyants mais non religieux	20	31	51
Athées convaincus	32	30	62

Orientation sexuelle



HETEROSEXUEL(LE)	22	31	53
NON-HETEROSEXUEL(LE)	46	25	71
... dont homosexuel(le)s	60	29	89

Présence d'homosexuels dans son entourage

En compte au moins un	28	30	58
N'en compte aucun	12	32	44



Zoom sur le profil des Français(es) « favorables » à l'autorisation de la GPA pour les couples hétérosexuels



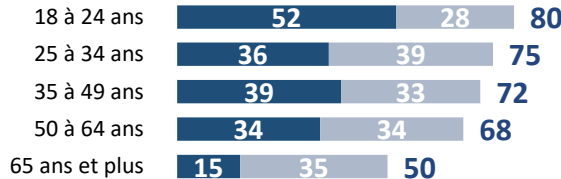
Note de lecture : 75% des personnes sans religion sont dans cette situation

Pour rappel, la moyenne observée chez l'ensemble des Français(es) se situe à **66%**


Sexe



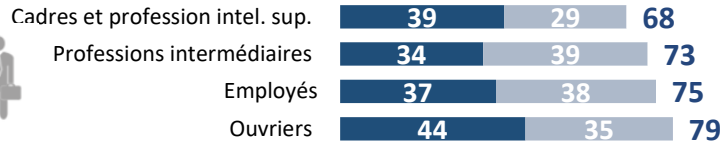
Age



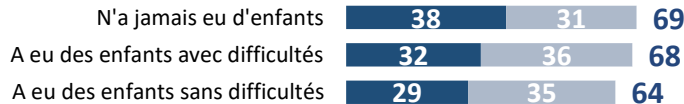
Niveau de diplôme



Catégorie socioprofessionnelle



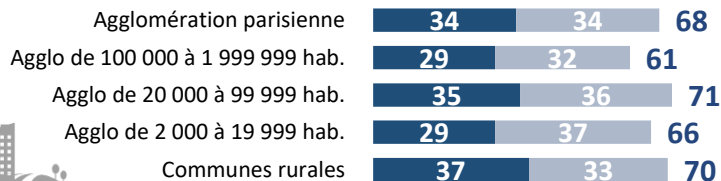
Rapport à la parentalité



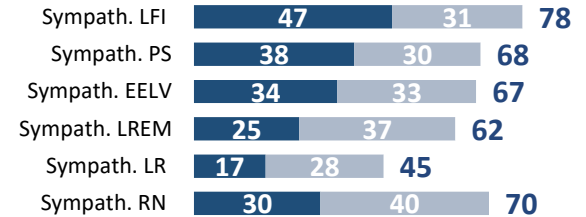
Région



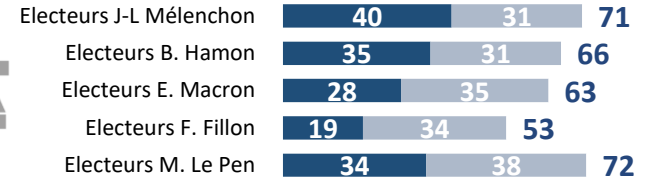
Taille de l'agglomération



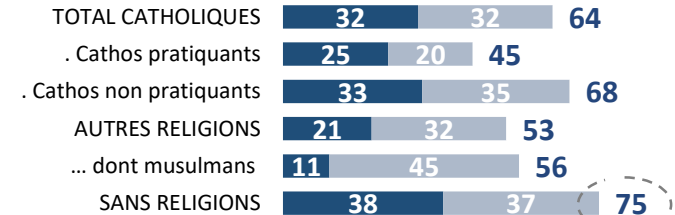
Proximité politique actuelle




Vote à l'élection présidentielle (1er tour - 2017)




Affiliation religieuse



Rapport à la religion



Orientation sexuelle



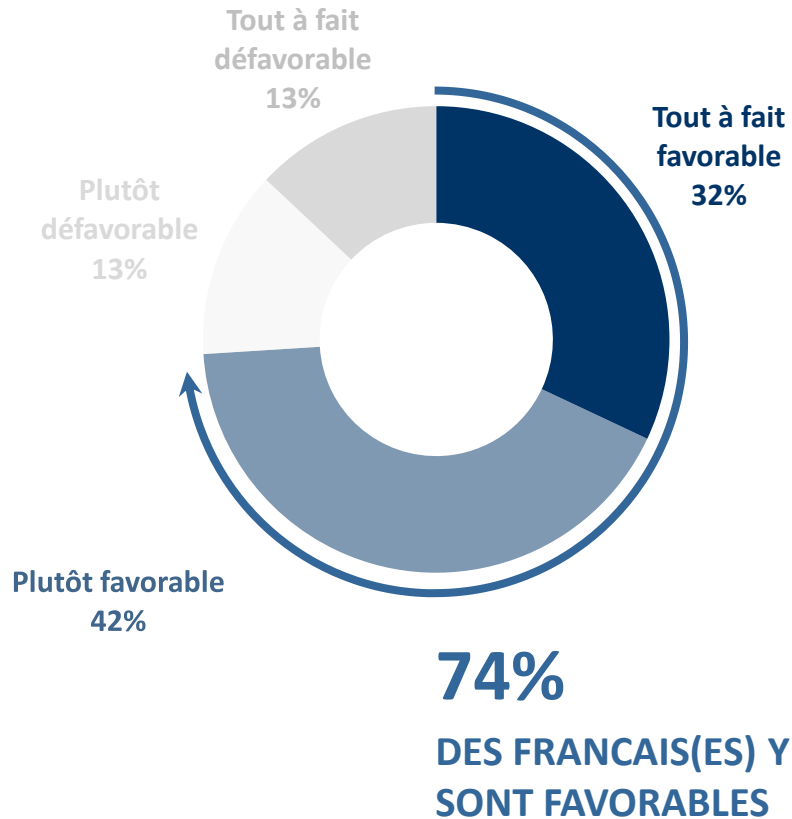
Présence d'homosexuels dans son entourage



En France, la Gestation Pour Autrui (GPA) est actuellement interdite. Dans certains pays, la Gestation Pour Autrui (GPA) est légale et ouverte à tous les couples, mais la reconnaissance par l'Etat français de la filiation des enfants fait débat. Depuis 2019, la Cour européenne des droits de l'homme et la Cour de cassation permettent aux enfants nés à l'étranger par GPA de parents français de disposer d'un livret de famille en France.

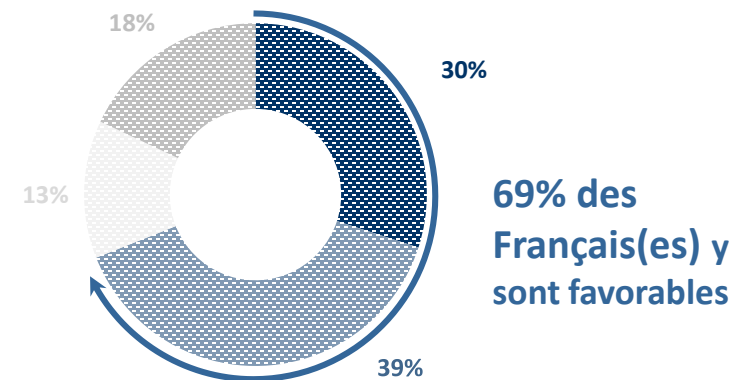
QUESTION : Personnellement, êtes-vous favorable ou défavorable à que ces enfants bénéficient de la reconnaissance par l'état civil français de la filiation établie par l'état civil du pays de naissance de l'enfant ?

Base : ensemble
des Français(es)



RAPPEL 2015*

Actuellement, les enfants de parents français qui naissent à l'étranger se voient reconnaître automatiquement leur filiation par les services de l'Etat. En revanche, compte tenu de l'interdiction de la gestation pour autrui en France, les services de l'Etat ne délivrent pas un livret de famille établissant la filiation des parents français avec les enfants nés à l'étranger par mère porteuse, y compris lorsqu'ils sont nés dans des pays (comme le Royaume-Uni, les États-Unis ou le Canada) où cette pratique est légale et encadrée. Souhaitez-vous que désormais, les enfants nés par mères porteuses dans les pays où cette pratique est légale se voient délivrer comme les autres enfants nés à l'étranger un livret de famille reconnaissant leur filiation avec leurs parents ?



*Sondage Ifop pour l'ADFH réalisé par questionnaire auto-administré du 25 au 26 juin 2015 auprès d'un échantillon de 962 personnes, représentatif de la population française âgée de 18 ans et plus.



Zoom sur le profil des Français(es) « favorables » à l'établissement de la filiation dans le cadre d'enfants nés d'une GPA

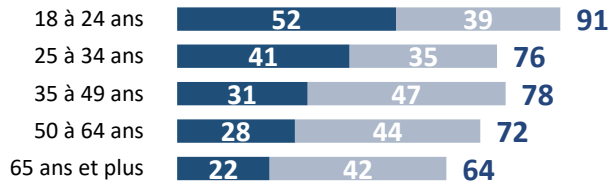
Note de lecture : 81% des parents ayant eu des difficultés à l'être partagent cette opinion

Pour rappel, la moyenne observée chez l'ensemble des Français(es) se situe à **74%**


Sexe



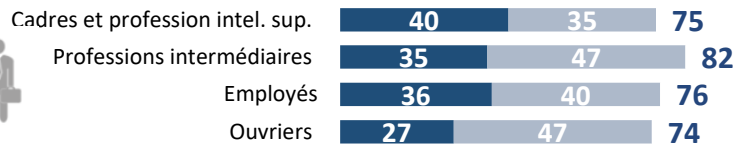
Age




Niveau de diplôme



Catégorie socioprofessionnelle



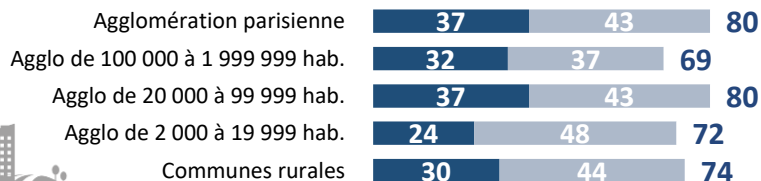
Rapport à la parentalité



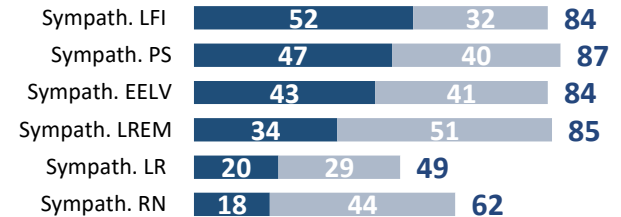
Région



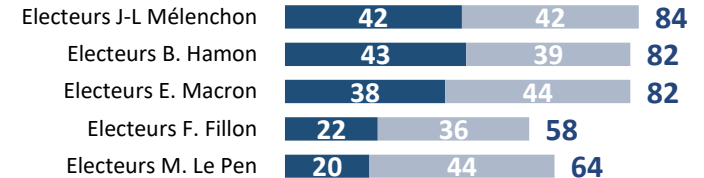
Taille de l'agglomération



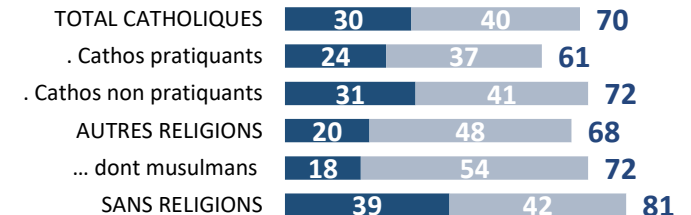
Proximité politique actuelle



Vote à l'élection présidentielle (1er tour - 2017)



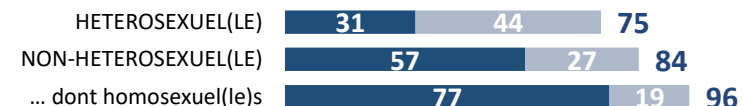
Affiliation religieuse



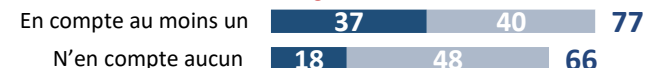
Rapport à la religion



Orientation sexuelle



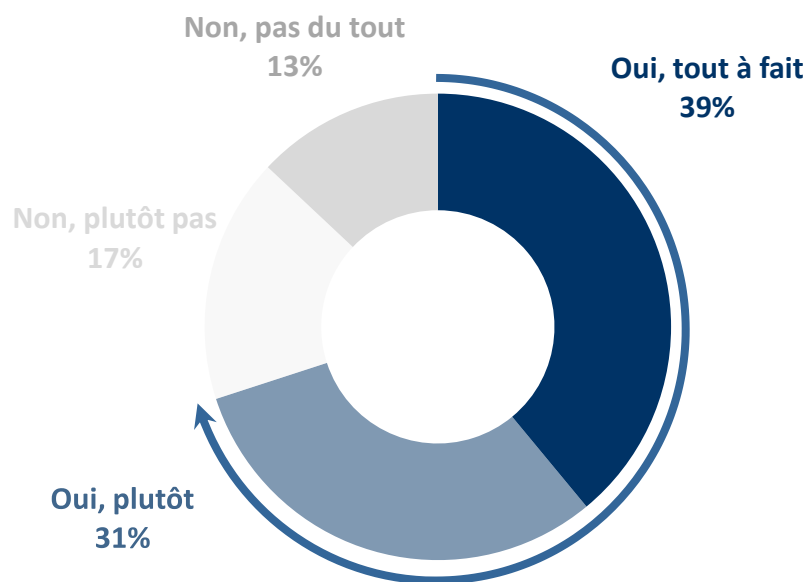
Présence d'homosexuels dans son entourage



C | Le regard des Français(es) sur l'homoparentalité

QUESTION : A vos yeux, un couple d'homosexuel(le)s vivant avec ses enfants constitue-t-il aujourd'hui une famille à part entière ?

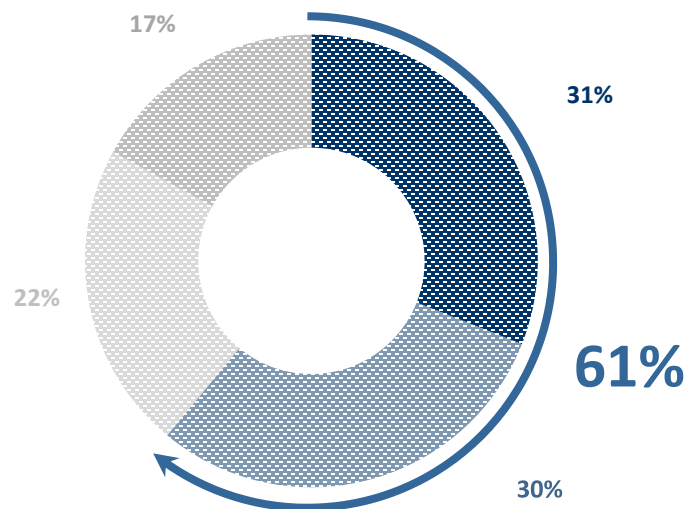
Base : ensemble des Français(es)



70%

des Français(es) jugent qu'une famille homoparentale est une famille à part entière

RAPPEL
Octobre 2014*



Sondage Ifop pour l'ADFH réalisé par questionnaire auto-administré du 29 septembre au 1er octobre 2014 auprès d'un échantillon de 1 000 personnes, représentatif de la population française âgée de 18 ans et plus.



Zoom sur le profil des Français(es) estimant « qu'un couple d'homosexuel(le)s vivant avec ses enfants constitue aujourd'hui une famille à part entière »

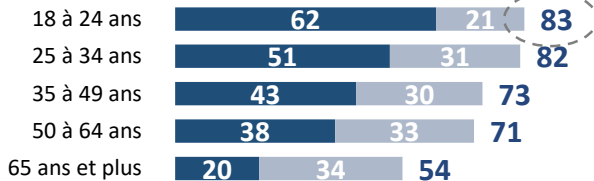
Note de lecture : 83% des jeunes de moins de 25 ans sont dans cette situation

Pour rappel, la moyenne observée chez l'ensemble des Français(es) se situe à **70%**


Sexe



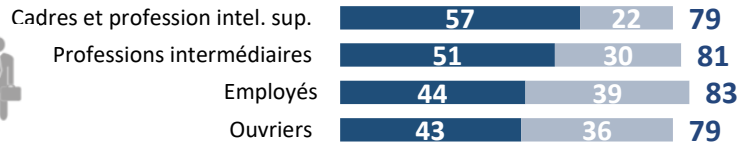
Age



Niveau de diplôme




Catégorie socioprofessionnelle



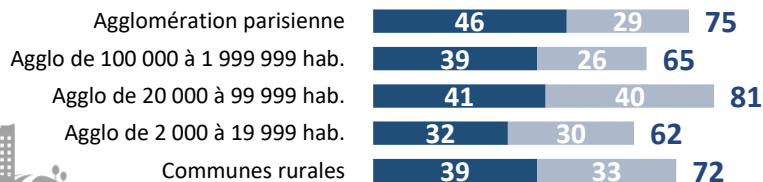
Rapport à la parentalité



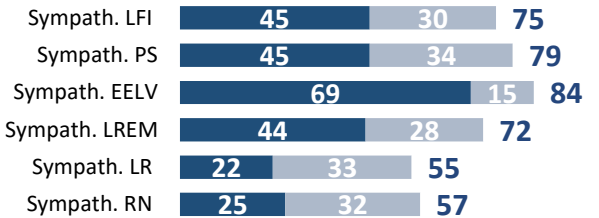
Région



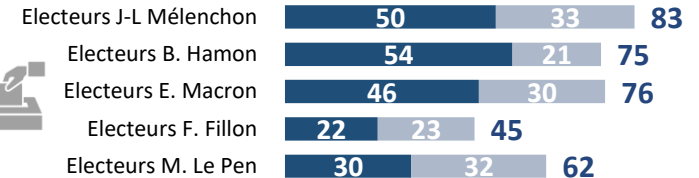
Taille de l'agglomération



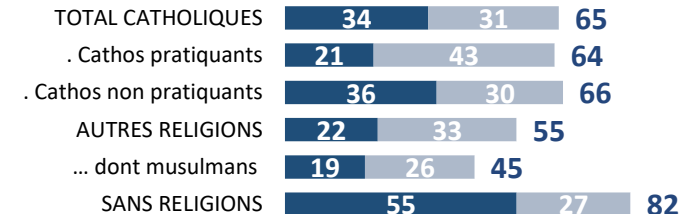
Proximité politique actuelle




Vote à l'élection présidentielle (1er tour - 2017)




Affiliation religieuse



Rapport à la religion



Orientation sexuelle



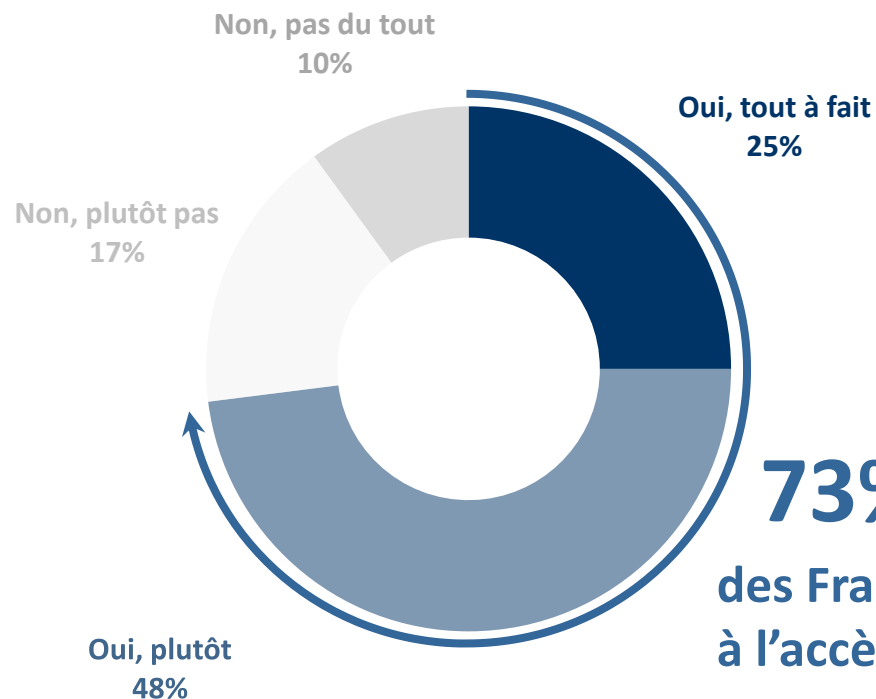
Présence d'homosexuels dans son entourage



D | Les Français(es) face au don de gamètes

QUESTION : Dans le cadre de la législation actuelle, des enfants peuvent être conçus par un don anonyme de gamètes (spermatozoïde ou ovocyte) ou d'embryons. La prochaine loi de bioéthique envisage d'accorder aux enfants conçus par un don de gamètes le droit d'accéder, à leur majorité, à des informations sur l'identité du donneur. Personnellement, y seriez-vous favorable ?

Base : ensemble
des Français(es)



73%

des Français(es) sont favorables
à l'accès aux origines pour les
personnes nées d'un don



Zoom sur le profil des Français(es) favorables à l'accès aux origines pour les personnes nées d'un don de gamètes

Note de lecture : 82% des jeunes de moins de 25 ans sont dans cette situation

Pour rappel, la moyenne observée chez l'ensemble des Français(es) se situe à **73%**

Sexe



Hommes	24	49	73
Femmes	27	47	74

Age



18 à 24 ans	32	50	82
25 à 34 ans	25	50	75
35 à 49 ans	32	46	78
50 à 64 ans	24	45	69
65 ans et plus	18	50	68

Niveau de diplôme



Dipl. supérieur au BAC	26	41	67
Diplômés niveau BAC	30	47	77
Dipl. inf. au BAC	23	53	76

Catégorie socioprofessionnelle



Cadres et profession intel. sup.	27	37	64
Professions intermédiaires	22	52	74
Employés	26	49	75
Ouvriers	26	49	75

Rapport à la parentalité

N'a jamais eu d'enfants	31	44	75
A eu des enfants avec difficultés	28	48	76
A eu des enfants sans difficultés	21	50	71

Région



Île-de-France	25	49	74
Province	25	48	73

Taille de l'agglomération

Agglomération parisienne	25	51	76
Agglo de 100 000 à 1 999 999 hab.	23	50	73
Agglo de 20 000 à 99 999 hab.	41	35	76
Agglo de 2 000 à 19 999 hab.	21	52	73
Communes rurales	23	48	71

Proximité politique actuelle



Sympath. LFI	25	52	77
Sympath. PS	28	49	77
Sympath. EELV	42	39	81
Sympath. LREM	21	60	81
Sympath. LR	28	44	72
Sympath. RN	23	47	70

Vote à l'élection présidentielle (1er tour - 2017)



Electeurs J-L Mélenchon	31	43	74
Electeurs B. Hamon	29	58	87
Electeurs E. Macron	20	53	73
Electeurs F. Fillon	27	44	71
Electeurs M. Le Pen	23	52	75

Affiliation religieuse



TOTAL CATHOLIQUES	26	47	73
. Cathos pratiquants	35	44	79
. Cathos non pratiquants	25	47	72
AUTRES RELIGIONS	15	58	73
... dont musulmans	18	48	66
SANS RELIGIONS	29	48	77

Rapport à la religion



Croyants et religieux	26	45	71
Croyants mais non religieux	22	52	74
Athées convaincus	29	44	73

Orientation sexuelle



HETEROSEXUEL(LE)	25	50	75
NON-HETEROSEXUEL(LE)	38	43	81
... dont homosexuel(le)s	43	36	79

Présence d'homosexuels dans son entourage



En compte au moins un	28	47	75
N'en compte aucun	20	50	70